中銀香港「戶口互聯-信貸申請
（包括無抵押私人貸款/信用卡/按揭貸款/其他抵押貸款）」授權步驟

途徑 (一)：客戶於中銀香港手機銀行完成分期貸款申請後，如需要提交收入証明文件，會跳至**『「戶口戶聯」-快捷提供「收入證明」方式』**頁面

第一步： 點擊「建立新授權」





第二步： 選擇您將要授權的銀行 > 確認授權資料 > 閱讀有關條款及細則 > 點擊「同意及繼續」







第三步： 點擊「確認」> 自動跳轉至將授權銀行的手機銀行或網上銀行繼續授權流程，並於完成授權後，自動跳回中銀香港手機銀行 > 顯示「授權成功」





*以上圖片只供參考

註: 可授權銀行名單將不定時更新

途徑 (二)：登入「中銀香港手機銀行」

第一步： 於主頁中點擊「選單」>「賬戶概覽」>「查閱/管理授權」

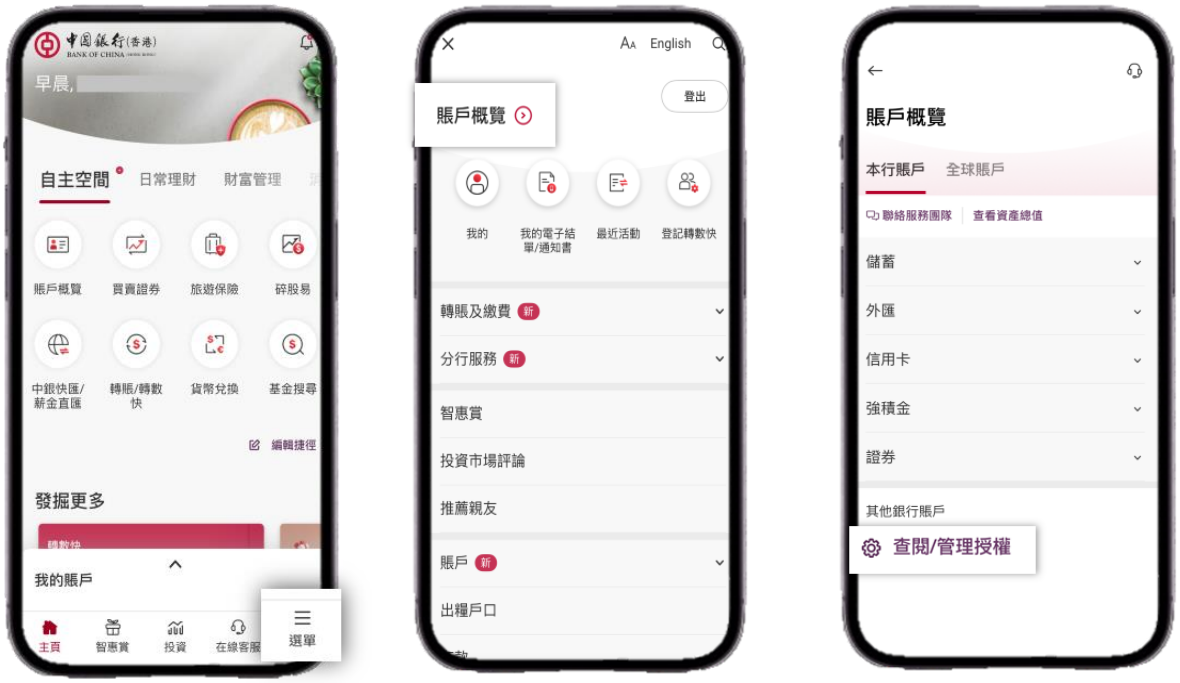

第二步： 點擊「開始」>「信貸申請(包括無抵押私人貸款/信用卡/按揭貸款/其他抵押貸款)」>「繼續」

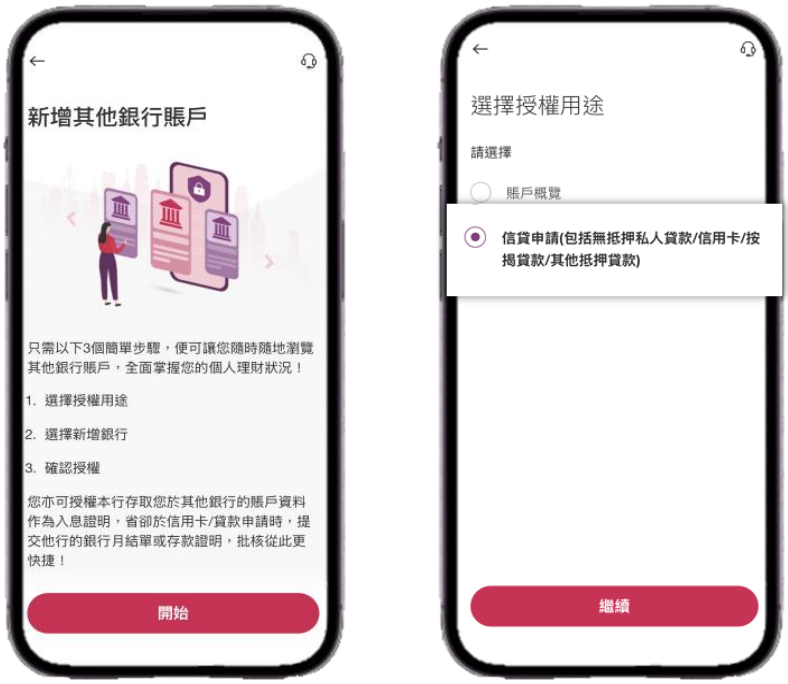

第三步： 選擇您將要授權的銀行 > 確認您的授權資料 > 閱讀有關條款及細則 > 點擊「同意及繼續」

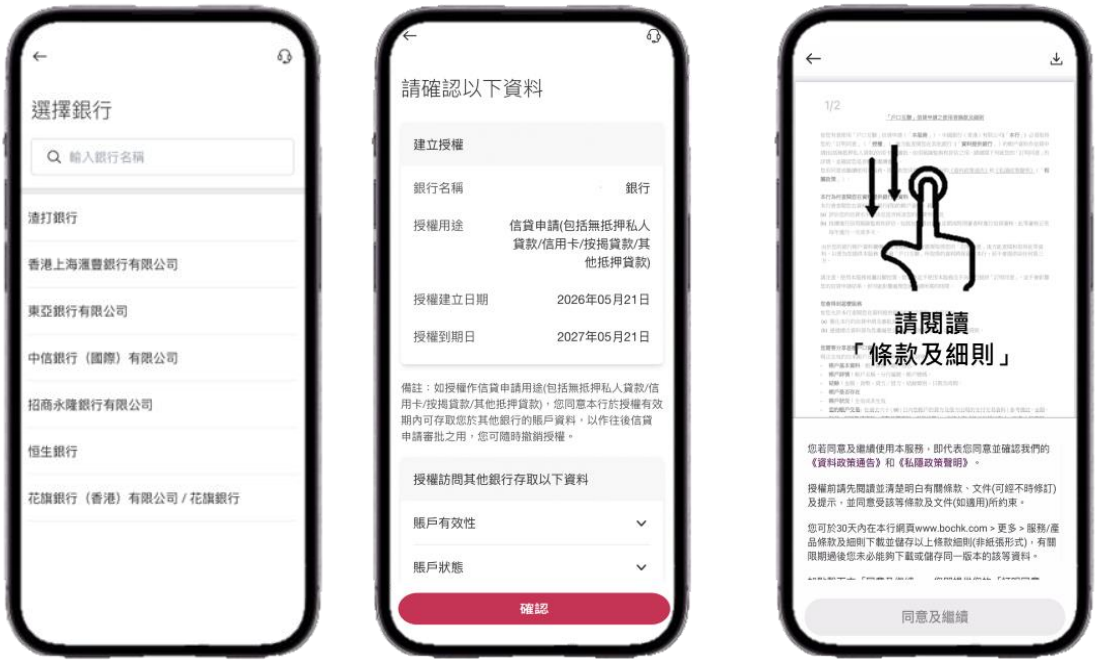

第四步： 點擊「確認」> 自動跳轉至授權銀行的手機銀行或網上銀行繼續授權流程，並於完成授權後，自動跳回中銀香港手機銀行 > 顯示「授權成功」

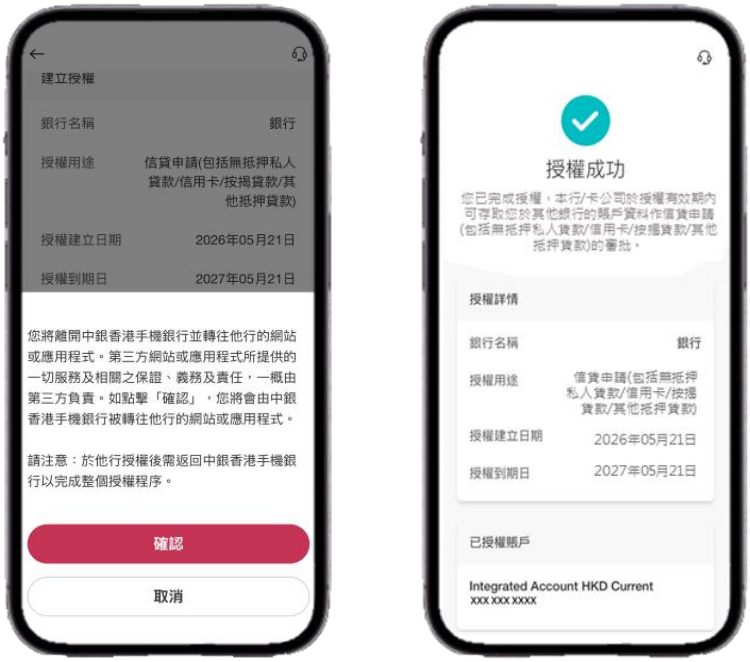

*以上圖片只供參考

註: 可授權銀行名單將不定時更新

按此 查看更多關於中銀香港「戶口互聯」授權。

常見問題

1. 甚麼是「戶口互聯」(IADS)計劃？

IADS 計劃建立了銀行間賬戶數據共享標準，客戶可提供授權，將其在參與銀行（數據提供銀行）的賬戶數據安全而高效地分享到其選定的其他參與銀行（數據接收銀行）。

2. 「戶口互聯 - 信貸申請(包括無抵押私人貸款/信用卡/按揭貸款/其他抵押貸款)」如何簡化您的信貸審批?

您於選擇授權時，可選擇您於其他銀行的出糧賬戶（如儲蓄或往來戶口），以更便捷的方式提供「收入證明」作審批用途，省卻上載其他入息證明文件，從而加快您的信貸申請審批。本行在審批信貸申請時按實際情況或會要求您補充其他收入證明文件。

如授權作信貸申請（包括無抵押私人貸款/信用卡/按揭貸款/其他抵押貸款），您將同意本行於授權有效期內存取您於其他銀行的賬戶資料，作往後信貸申請的審批之用。

3. 數據共享的授權期限為多長時間？

授權有效期為 12 個月。我們只會在授權到期日前存取所選銀行的戶口資料。

4. 我是否可以隨時撤銷授權?

您可隨時透過「授權管理」撤銷授權。

5. 我如何可以查閱及撤銷授權 ？

您可透過手機銀行，簡單查閱及撤銷授權：

進入「選單」>「設定」 ，之後選取「開放 API 授權管理」 內的「授權管理」

6. 授權狀況「生效中」及「已撤銷」表示甚麼？

「生效中」狀況表示授權在有效期內，中銀香港或其他銀行可以存取您已授權的戶口資料。

「已撤銷」狀況表示授權已失效，您過去曾經授權指定銀行存取您的資料，但您已撤銷此授權。

7. 為何我無法跳轉至中銀香港手機銀行建立授權？

如果您使用的是 Android 設備，請確保選擇「Chrome」作為預設瀏覽器。除此以外，請按照以下步驟檢查您的設定：

1. 開啟設備中的「設定」
2. 選擇「應用程式」及「BOCHK 中銀香港」
3. 開啟「開啟支援連結」
4. 確保設定了連結「mb.bochk.com」